



# Encuesta Nacional sobre Diversidad Sexual y de Género Web (ENDISEG-WEB)



Principales resultados



Encuesta Nacional sobre

## **Diversidad Sexual y de Género Web**



La Encuesta Nacional sobre Diversidad Sexual y Género (ENDISEG) WEB, es una encuesta de tipo cualitativa dirigida a la población de 15 años y más interesada en las temáticas de orientación sexual e identidad de género que el **Instituto Nacional de Estadística y Geografía (INEGI)** desarrolló con el fin de buscar la participación de la población LGBTI+ y conocer sobre sus características personales, experiencias y condiciones de vida.

La información permite complementar los resultados de la **Encuesta Nacional sobre Diversidad Sexual y de Género (ENDISEG) 2021**.



# CARACTERÍSTICAS

## Periodo de levantamiento



Del 21 de febrero al  
21 de abril de 2022

## Participantes



Participación abierta  
a la población de 15  
años y más

## Método de recolección



En línea



cuestionarios completos  
de personas  
de 15 años y más



cuestionarios completos de  
personas  
de 15 años y más **LGBTI+**



# CARACTERÍSTICAS

Periodo de levantamiento



Del 21 de febrero al 21 de abril de 2022

Participantes



Participación abierta a la población de 15 años y más

Método de recolección



En línea



cuestionarios completos de personas de 15 años y más




cuestionarios completos de personas de 15 años y más **LGBTI+**




# Principales resultados





# ORIENTACIÓN SEXUAL (OS)

 **7 060** personas de 15 años y más LGBTI+



**Personas con orientación sexual (OS) LGB+**

**6 915**

**97.9%** de las personas participantes LGBTI+

<b>Hombres</b>	<b>Mujeres</b>
<b>4 203</b>	<b>2 712</b>

**Usted considera que su orientación es:**  
(Distribución porcentual)

- 29.4% Bisexual**

---

- 46.5% Gay u homosexual**

---

- 10.9% Lesbiana**

---

- 13.2% Otra**

- 7.6% Pansexual**

---

- 2.2% Asexual**

---

- 1.2% Demisexual**

---

- 2.2% Otras respuestas**  
(androsexual, grisexual, arromántico, sáfica, no sabe aún, etc.)



# IDENTIDAD DE GÉNERO (IG)



7 060 personas de 15 años y más LGBTI+



Personas con identidad de género (IG) T+

1 343

19.0% de las personas participantes LGBTI+

Hombres  
700

Mujeres  
643

Usted considera que su identidad es:  
(Distribución porcentual)

35.5% Transgénero o transexual

64.5% Otra

24.4% No binario

16.3% Género fluido

10.3% Queer

3.8% Agénero

1.8% Demigénero

1.6% Bigénero

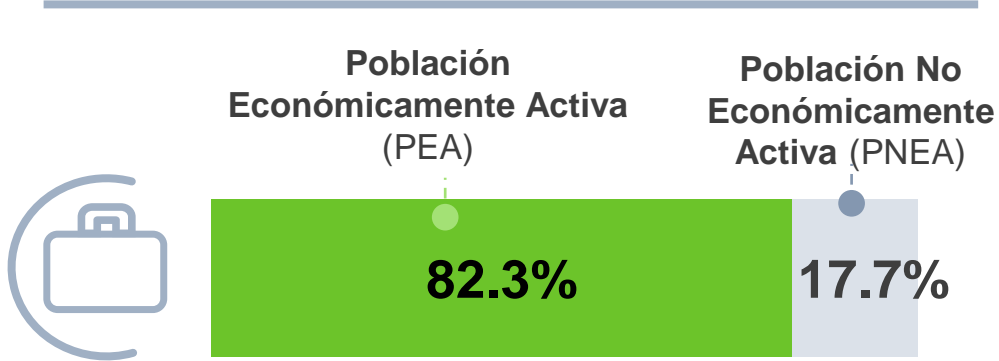
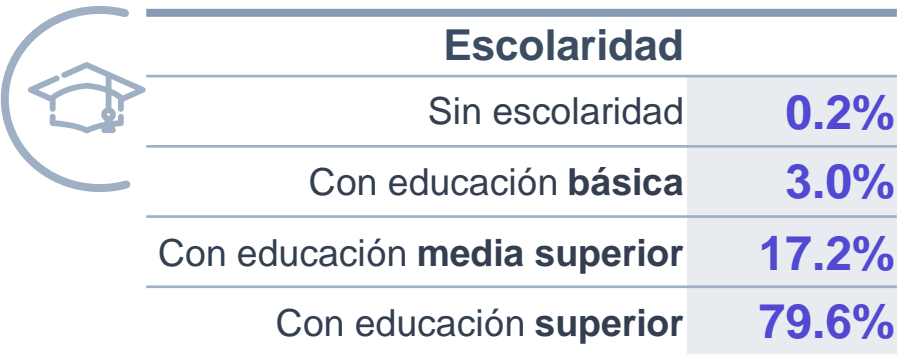
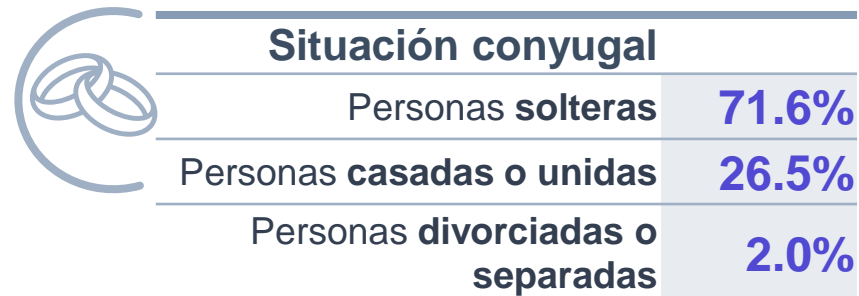
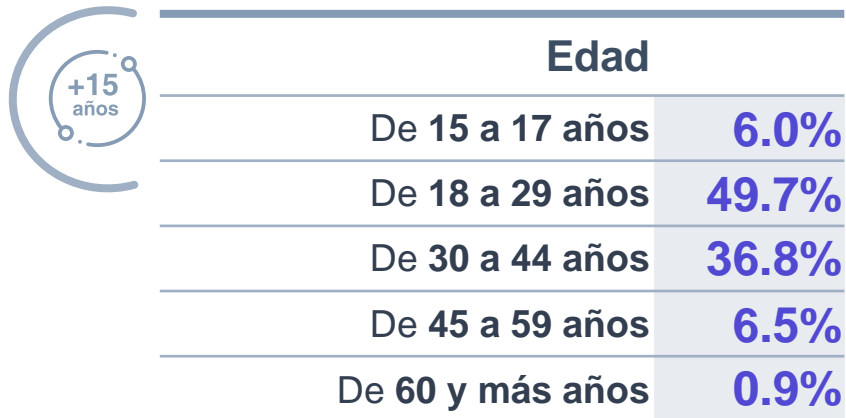
6.3% Otras respuestas  
(aporagénero, andrógino, otra identidad, elle, tomboy, no sabe aún, etc.)

# CARACTERÍSTICAS SOCIODEMOGRÁFICAS LGBTI+ Web



## Características sociodemográficas de la población participante LGBTI+

### ENDISEG WEB







# ALGUNAS OPINIONES FINALES

## ENDISEG WEB

- › *“Esta encuesta fue casi una catarsis existencial, me ayudó a contar algo que nunca había dicho.”*
- › *“Lloré haciendo esto, casi nadie sabe de mi sexualidad y tengo miedo de todo.”*
- › *“Hay muchas preguntas que me hicieron darme cuenta de cosas que había pasado desapercibidas.”*
- › *“Me siento satisfecha con contestar las preguntas y sentirme en confianza con poder decir lo que pienso, soy o sucede conmigo.”*
- › *“Estoy feliz de la visibilización estadística que se encuentra haciendo la INEGI en estos momentos.”*



# Conociendo México

800 111 46 34

[www.inegi.org.mx](http://www.inegi.org.mx)

[atencion.usuarios@inegi.org.mx](mailto:atencion.usuarios@inegi.org.mx)



**INEGI** Informa